

2024 年“挑战杯”河南省大学生创业计划竞赛  
参赛指导手册  
([ha.tiaozhanbei.net](http://ha.tiaozhanbei.net))

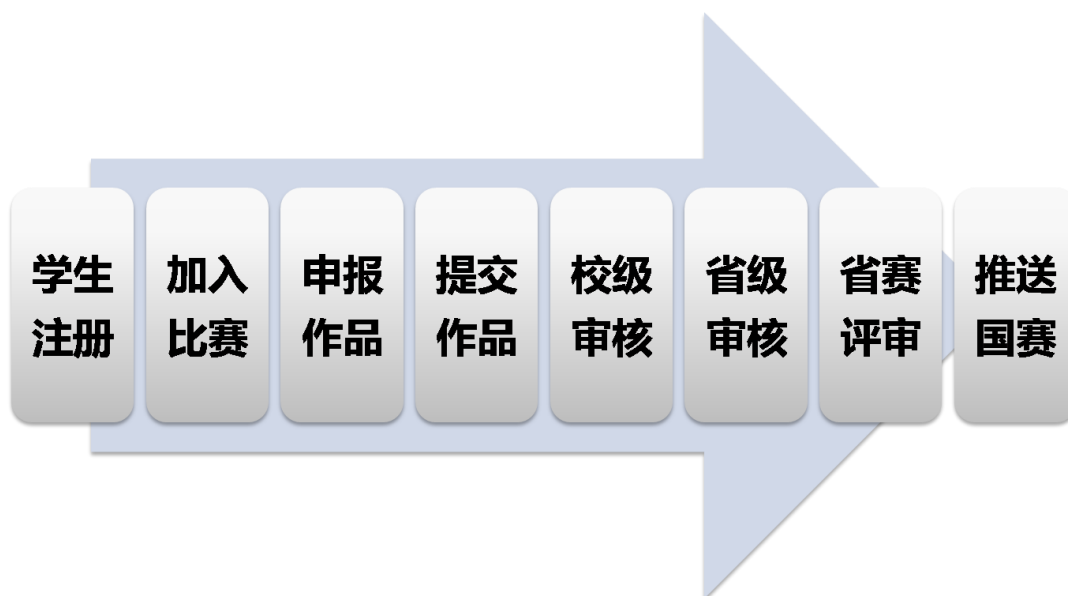
2024 年 5 月

# 目录

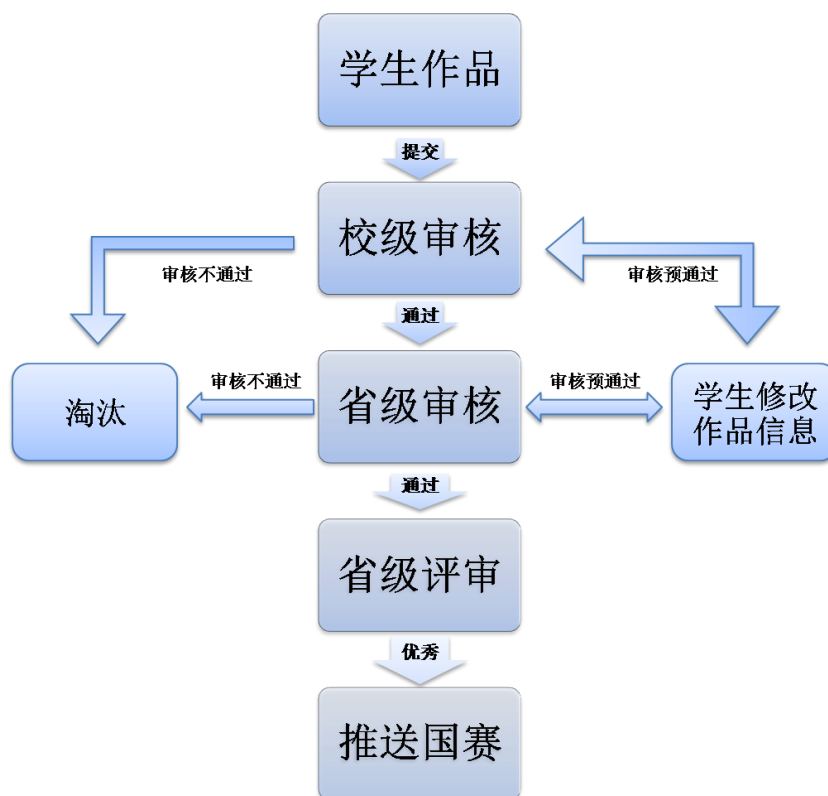
一、在线比赛流程.....	3
1.1 参赛申报流程.....	3
1.2 省赛审核流程.....	3
附录 1 《参赛者用户使用指南》 .....	4
1.1 用户注册.....	4
1.2 加入比赛.....	4
1.3 作品申报.....	5
1.4 查看作品状态.....	7
1.5 修改作品信息.....	7
附录 2 《校级管理员用户使用指南》 .....	8
2.1 获取账号密码.....	8
2.2 校级管理员登录.....	8
2.3 校级审核.....	8
2.4 查看作品.....	9
2.5 导出作品信息.....	10
附录 3 《省级管理员用户使用指南》 .....	11
3.1 获取账号密码.....	11
3.2 管理学校账号.....	11
3.3 添加缺失高校.....	11
3.4 高校更名.....	11
3.5 省级管理员登录.....	12
3.6 比赛阶段控制.....	12
3.7 省级审核.....	12
3.8 查看作品.....	13
3.9 查看申报统计.....	14
3.10 导出作品信息.....	14

# 一、在线比赛流程

## 1.1 参赛申报流程



## 1.2 省赛审核流程



# 附录 1 《参赛者用户使用指南》

## 1.1 用户注册

[1]. 登录 2024 年“挑战杯”河南省大学生创业计划竞赛官网：[ha.tiaozhanbei.net](http://ha.tiaozhanbei.net)，点击网页左上方“注册”。

☆ <https://ha.tiaozhanbei.net/matches/>

登录 找回密码 **注册** 还没有收到帐号激活邮件?

[2]. 输入邮箱、昵称、密码和验证码，点击“注册”。

**注意：学生参赛者的用户名必须使用邮箱。**

### 注册

邮箱/用户名:	<input type="text"/>	接收到激活邮件才能完成注册
昵称:	<input type="text"/>	中、英文均可，最长20个字符
密码:	<input type="password"/>	字母、数字或符号，最短6个字符，区分大小写
确认密码:	<input type="password"/>	
验证码:	<input type="text"/>  <a href="#">换一个[不分大小写]</a>	
<input type="button" value="注册"/>		

## 1.2 加入比赛

[1]. 登录后点击导航栏“比赛入口”，点击“加入比赛”。

### 比赛入口

2024年“挑战杯”河南省大学生创业计划竞赛

**加入比赛**

[2]. 点击“我上报的作品”，可以查看自己的作品信息。

作品申报	登录提示
我上报的作品	您好, 2024河南参赛选手 选手您好! 欢迎参加2024年“挑战杯”河南省大学生创业计划竞赛!

[3]. 点击“创建作品”。

作品申报	我的作品
我上报的作品	您还没有作品。如果有任何疑问, 请参考 <a href="#">报备常见问题</a> 。 创建作品

[4]. 同意授权。

注意: 参赛者须同意授权后, 方能继续申报项目。

作品申报	作品授权书
我上报的作品	授权书 (请务必仔细阅读) 本人授权2024年“挑战杯”河南省大学生创业计划竞赛组织委员会 结集出版并在网上发布我的作品(作品申报书内容)。 2024年5月 同意

## 1.3 作品申报

[1]. 填写作品信息

按系统左边栏导航提示, 依次填写作品信息。

注意: 红色星号为必填项。

作品申报	团队信息
<p>当前作品状态: 还未提交</p> <ul style="list-style-type: none"> <li>* 团队信息 <b>未完成</b></li> <li>* 团队成员 <b>未完成</b></li> <li>* 指导教师 <b>未完成</b></li> <li>* 项目信息 <b>未完成</b></li> <li>* 项目作品 <b>未完成</b></li> <li>上传项目图片 <b>未完成</b></li> <li>上传项目视频 <b>未完成</b></li> <li>其他支撑材料 <b>未完成</b></li> <li>备注 <b>未完成</b></li> </ul> <p>信息不完善, 请填写 信息</p> <p>红色星号为必填项</p> <p>预览</p> <p>制作申报书(PDF)</p> <p>点击制作 下载导出的申报书</p>	<ul style="list-style-type: none"> <li>* 队伍名称: <input type="text"/> 30字以内</li> <li>* 项目名称: <input type="text"/> 50字以内</li> <li>* 是否获得过往届奖项: <input type="text"/> 项: <input type="text"/> <p>项目是否获得过往届“挑战杯”中国大学生创业计划竞赛、“创青春”全国大学生创业大赛、“挑战杯——彩虹人生”全国职业学校创新创业大赛全国金奖（特等奖）、银奖（一等奖）</p> </li> <li>* 高校: <input type="text"/> 项目所属高校</li> <li>* 参赛组别: <input type="text"/></li> <li>* 项目分组: <input type="text"/></li> <li>* 项目类别: <input type="text"/></li> <li>* 团队联系电话: <input type="text"/> 例如 13812345678</li> <li>* 团队联系地址: <input type="text"/> 50字以内, 必填</li> <li>* 团队联系邮箱: <input type="text"/> 75个字符以内</li> </ul> <p><input type="button" value="保存"/></p>

## [2]. 上传项目作品

作品申报	项目作品
<p>当前作品状态: 还未提交</p> <ul style="list-style-type: none"> <li>* 团队信息 <b>已完成</b></li> <li>* 团队成员 <b>已完成</b></li> <li>* 指导教师 <b>已完成</b></li> <li>* 项目信息 <b>已完成</b></li> <li>* 项目作品 <b>未完成</b></li> <li>上传项目图片 <b>未完成</b></li> <li>上传项目视频 <b>未完成</b></li> <li>其他支撑材料 <b>未完成</b></li> <li>备注 <b>未完成</b></li> </ul> <p>信息不完善, 请填写 信息</p>	<p><b>提示</b></p> <p>项目作品为20页PPT, 请以PDF格式上传。</p> <ul style="list-style-type: none"> <li>* 项目作品: <ul style="list-style-type: none"> <li><input type="button" value="选择文件"/> PDF格式, 20页以内</li> <li><input type="button" value="保存"/></li> </ul> </li> </ul>

## [3]. 提交项目

必填的信息完善后, 将会出现提交按钮。提交项目前, 请仔细检查作品信息是否正确, **提交后将无法修改。**

作品申报

当前作品状态:

还未提交

- \* 团队信息 **已完成**
- \* 团队成员 **已完成**
- \* 指导教师 **已完成**
- \* 项目信息 **已完成**
- \* **项目作品 已完成**

上传项目图片 **未完成**

上传项目视频 **未完成**

其他支撑材料 **未完成**

备注 **未完成**

红色星号为必填项

项目作品

**提示**

项目作品为20页PPT，请以PDF格式上传。

- \* 项目作品:

目前: [下载文件 \(45.94KB\)](#) [删除](#)

修改: PDF格式，20页以内

## 1.4 查看作品状态

作品提交后，将由校级管理员、省级管理员进行逐级审核。作品被审核之后，申请人将会收到一封系统公告，同时可以看到作品状态发生改变。

## 1.5 修改作品信息

作品提交后，如果因为有个别不符合要求的问题需要修改，管理员会把作品打回。这时作品状态将被置为【审核预通过，信息不完善】。作品重新变为可编辑状态，点击**作品名称**进入填报页面，申请人修改、完善作品信息后，重新提交作品，等待管理员审核。

作品申报

- ▶ **我上报的作品**

我的作品

作品	河南省大学生创业计划竞赛参赛项目
能否修改	能
基本信息是否填完	已填完
作品状态	校团委审核预通过，信息不完善
提交	已经完善，重新提交到: [模糊]校团委 <input type="button" value="确认提交"/>
查看审核详情	<a href="#">查看审核详情</a>

## 附录 2 《校级管理员用户使用指南》

### 2.1 获取账号密码

校级管理员账号的管理权限已下放至省级管理员，高校可联系本省团省委的负责人员，获取校级管理员账号和“初始密码”。登录后，首先需要自行设置新密码，生效后“初始密码”作废。密码请勿透露给他人，因保密不当造成密码遗失，需自行承担 responsibility。

如果“初始密码”无法登录、密码可能在传递过程中泄露、或密码不慎遗失，都请尽快联系团省委负责人员“重置密码”

*注：关于密码安全。按照国际信息安全规范，自行设置的密码采用不可逆的加密算法保存，任何人都无法看到密码明文，包括组委会管理员、省级管理员、高校管理员、系统开发维护人员在内。密码泄露通常是因为用户自身泄露，或密码过于简单被猜出。*

### 2.2 校级管理员登录

校级管理员登录后，可以看到系统管理员设定的登录提示信息。

作品审核	登录提示
<p>■ 大学校团委</p> <p>等待我审核的作品</p> <p>查看作品</p> <p>查看申报统计</p>	
导出作品信息(EXCEL)	
<p>■ 大学校团委</p> <p>导出</p> <p>下载导出的文件</p>	

### 2.3 校级审核

- [1]. 学生提交后，学校可以审核本校作品。
- [2]. 审核前需同意承诺书

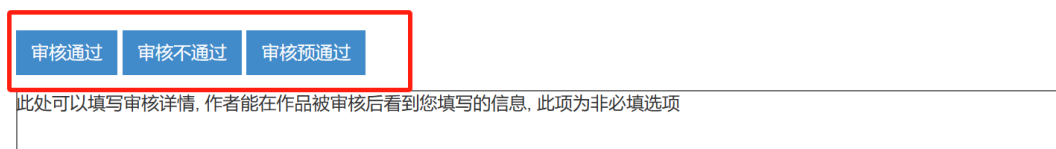




[3]. 点击管理界面的左边栏【等待我审核的作品】，列出待审核作品。

[4]. 选中作品后，

- 点击【审核通过】，将作品提交到省级单位；
- 点击【审核不通过】，作品被淘汰；
- 点击【审核预通过】，把作品退回，学生可修改作品信息。作品完善后，学生重新提交，校级管理员的待审核列表会重新出现此作品。
- 作品可批量审核。



共提交1件作品, 目前审核通过0件, 审核不通过0件, 审核预通过1件.

<input type="checkbox"/> 全选本页	作品	作品类别	所属学校	最高学历	作品状态
<input type="checkbox"/> 1	河南省大学生创业计划竞赛参赛项目	职业院校	■■■■■■校 团委		已经提交到■■■■■■校 校团委

## 2.4 查看作品

[1]. 点击左边栏【查看作品】，校级管理员可随时查看本校所有参赛学生的作品。

[2]. 点击作品列表中作品的标题，可查看作品的详细信息。

作品审核

校团委

等待我审核的作品

▶ 查看作品

查看申报统计

---

导出作品信息(EXCEL)

校团委

导出

下载导出的文件

查看作品

作品状态:

请选择作品状态

参赛组别:

请选择参赛组别

项目分组:

请选择项目分组

项目类别:

请选择项目类别

内部编号:

请输入作品名称:

筛选作品

序号	作品	作品类别	所属学校	最高学历	作品状态
1	河南省大学生创业计划竞赛参赛项目	职业院校	校团委		校团委审核预通过, 信息已经完善

## 2.5 导出作品信息

校级管理员可在左边栏“导出项目信息”，【导出】该校作品信息汇总。

作品审核

校团委

等待我审核的作品

查看作品

查看申报统计

---

导出作品信息(EXCEL)

校团委

导出

下载导出的文件

导出作品信息

作品状态:

请选择作品状态

参赛组别:

请选择参赛组别

项目分组:

请选择项目分组

项目类别:

请选择项目类别

内部编号:

请选择需要导出的作品信息:

undefined

[团队信息]队伍名称	remove
[团队信息]项目名称	remove
[团队信息]是否获得过往届奖项	remove

## 附录3 《省级管理员用户使用指南》

### 3.1 获取账号密码

省级管理员账号和“初始密码”在培训会上统一下发。收到账号和“初始密码”登录后，首先需要自行设置新密码，生效后“初始密码”作废。账号、密码请勿透露给他人，因保密不当造成密码遗失，需自行承担 responsibility。

如果“初始密码”无法登录、密码可能在传递过程中泄露、或密码不慎遗失，都请尽快联系官方网站“重置密码”

*注：关于密码安全。按照国际信息安全规范，自行设置的密码采用不可逆的加密算法保存，任何人都无法看到密码明文，包括组委会管理员、省级管理员、高校管理员、系统开发维护人员在内。密码泄露通常是因为用户自身泄露，或密码过于简单被猜出。*

### 3.2 管理学校账号

省级管理员可以批量导出校级管理员账号，建议使用【短信、密码信函分别直接发送至校级竞赛负责人的个人邮箱】等方式下发，直接把所有的账号列表批量推送或者发送至学校公共邮箱可能导致密码泄露。高校收到的密码为“启用密码”，启用后需设置新密码，并不再透露给他人，因高校保密不当造成密码遗失，需高校自行承担 responsibility。

如高校不慎丢失密码，省级管理员可为高校重置密码。

### 3.3 添加缺失高校

如发现系统中缺失本地区的高校，请省级管理员直接在管理界面左边栏【添加缺失高校】进行添加，输入学校的五位代码、学校名称、申报上线等信息后提交，“挑战杯”官方网站审核通过后即可完成添加。

### 3.4 高校更名

如有高校更名，请提供更名前、更名后的学校信息给官网工作人员进行处理。

## 3.5 省级管理员登录

省级管理员登录后可以看到系统管理员设定的登录提示信息。

回到官网    比赛入口    报备常见问题

作品审核

河南团省委

等待我审核的作品

查看作品

查看申报统计

登录提示

您好, 2024河南比赛管理员

管理员您好!

欢迎参加2024年“挑战杯”河南省大学生创业计划竞赛!

## 3.6 比赛阶段控制

省级比赛的阶段是由省级管理员来控制的：

- [1]. 点击“打开比赛”，阶段变成【学生申报阶段 校团委审核阶段】，学生即可进行作品申报，同时学校进行审核。
- [2]. 切换到【团省委审核阶段】，省级进行团省委审核，此阶段学校不能进行审核操作

河南团省委

等待我审核的作品

查看作品

查看申报统计

比赛管理

阶段控制

补报作品

登录提示信息管理

添加缺失高校

修改分配数额

用户管理

导出管理员帐号

管理管理员帐号

提示

阶段切换后, 无法切回, 请确认核实后, 再进行切换操作

阶段 \ 角色/操作	学生		学校		省级	
	申报作品	审核作品	查看作品	审核作品	查看作品	
学生申报阶段	✓	✗	✓	✗	✓	
校团委审核阶段	✗	✓	✓	✗	✓	
团省委审核阶段	✗	✗	✓	✓	✓	

当前阶段为: 学生申报阶段 校团委审核阶段

切换到下一阶段 下一阶段是团省委审核阶段

关闭比赛 关闭比赛后, 用户不能在比赛中进行任何操作, 包括查看作品信息。

暂停比赛 暂停比赛后, 用户不能审核比赛, 申报作品, 但是可以查看作品信息。

## 3.7 省级审核

- [1]. 省级管理员可以审核校级提交上来的作品。
- [2]. 点击管理界面的左边栏【等待我审核的作品】，列出待审核作品。
- [3]. 选中作品后，
  - 点击【审核通过】，作品将可进行国赛报备；
  - 点击【审核不通过】，作品被淘汰；

- 点击【审核预通过】，把作品退回，学生可修改作品信息。作品完善后，学生需重新提交至团省委，省级管理员的待审核列表会重新出现此作品。
- 作品可批量审核。

### 3.8 查看作品

- [1]. 点击左边栏【查看作品】，省级管理员可随时查看本省所有参赛学生的作品。
- [2]. 点击作品列表中作品的标题，可查看作品的详细信息。

序号	作品	作品类别	所属学校	最高学历	作品状态
1	项目名称	普通高校	■■■■■校团委		已经提交到■■■■■校团委
2	河南省大学生创业计划竞赛参赛作品	职业院校	■■■■■校团委		校团委审核预通过, 信息已经完善

### 3.9 查看申报统计

点击左边栏【查看申报统计】，可查看作品审核情况、项目统计、下级统计等信息。

The screenshot shows the '河南团省委 - 作品统计' (Henan Provincial Federation of Young People - Work Statistics) interface. On the left is a navigation menu with '查看申报统计' (View Submission Statistics) highlighted. The main content area has tabs for '状态统计' (Status Statistics), '所有项目' (All Projects), and '下级统计' (Subordinate Statistics). A table displays the following data:

状态	作品数量
已经提交到校团委	1
校团委审核预通过, 信息已经完善	1

### 3.10 导出作品信息

省级管理员可在左边栏【导出项目信息】，【导出】本省作品信息汇总。

The screenshot shows the '导出作品信息' (Export Work Information) interface. The left navigation menu has '导出' (Export) highlighted. The main content area includes a dropdown menu for '请选择需要导出的作品信息:' (Please select the work information to be exported:), currently set to 'undefined'. Below this is a list of items with 'remove' links:

[团队信息]队伍名称	remove
[团队信息]项目名称	remove
[团队信息]是否获得过往届奖项	remove
[团队信息]高校	remove
[团队信息]参赛组别	remove
[团队信息]项目分组	remove
[团队信息]项目类别	remove
[团队信息]团队联系手机	remove